


論文格式

項次	論文格式	
封面含側邊	180 磅模造深藍色硬質厚紙，字體大小排版如附件一。	
指導教授 推薦書	不編頁碼，此為第一頁。附件二。	
論文口試 委員會審定書	不編頁碼，此為第二頁。附件三。	
國科會授權書	頁碼從-iii-編起。附件四之一。	
(國家圖書館授權書)	不同意授權者可免。附件四之二。	
誌謝		1.字體大小與本文相同。 2.左列各項均獨立另起一頁，頁碼以羅馬小寫數字符號表示，如-iii-，-vi-。
中文摘要		
英文摘要		
目錄	附件五	
圖表目錄	附件六	
本文	一律以 A4 紙印刷。 章-每章開頭另起一頁，章的標題在該頁中間。 節-用中式或西式。 圖表位置-表名在上，圖名在下。 結論-最後一章為結論。	
參考文獻	無須編章，字體大小與本文相同。附件七。	
附錄	無須編章，字體大小與本文相同。	
頁碼編排	一律在每頁下端正中間，寫法如： -15-，-16-。	
本文留白部份	一律橫打，裝訂在左邊（以國科會格式為準） 左-3.8 公分 右-2.5 公分 上-3.2 公分 下-2.5 公分	
裝訂	膠裝（平裝）或精裝	



碩士論文書寫次序：

1. 封面
2. 論文指導教授推薦書
3. 論文口試委員審定書
4. 國科會授權書
5. 誌謝
6. 中文摘要
7. 英文摘要
8. 目錄
9. 圖表目錄
10. 論文正文
11. 參考文獻及附錄
12. 封底

茲就以上書寫次序，其內容要求分述如下：

1. 封面（含側邊）：（附件一）

封面：包括學校、所別、學位、論文中、英題目、姓名、指導教授姓名、及提出論文之年月。

側邊：包括學校、所別、學位、論文中文題目、姓名及提出論文之年月。

2. 論文指導教授推薦書(附件二)

3. 論文口試委員審定書(附件三)

碩、博士班研究生學位論文考試經考試委員評定成績及格，但須修改者，應依考試委員之意見修改論文並經指導教授及所長於論文次頁之「論文口試委員會審定書」簽章核可後，方得繳交論文。


4. 授權書(附件四之一)－授予國科會將論文以微縮、光碟或數位化等方式發行
或上網（同意授權此項者離校前另繳一份至教務處）
－授予教育部指定之圖書館影印

授權書(附件四之二)－授予國家圖書館辦理論文電子檔案上網（同意授權者
（不同意者免裝訂） 離校前另繳一份至教務處）

◎任何授權簽署前請取得指導教授同意。

5. 誌謝

須另頁書寫，舉凡學生撰寫論文後之感想，及在論文完成之過程中，獲得指導教授及其它老師有實質幫助之研討及啟發，或行政、技術人員、同學及親友等之幫忙者，皆可在此項次誌謝，內容力求簡單扼要，以不超過一頁為原則。



6. 中文摘要：

以不超過一頁為原則，其內容應包含論述重點、方法或程序、結果討論及結論。在研究所同意下，以英文撰寫論文者仍需附中文摘要。

7. 英文摘要：

以不超過一頁為原則，其內容應包含論述重點、方法或程序、結果討論及結論。

8. 目錄：

包括各章節之標題、附錄、文獻及其所在之頁數。中文目錄參考附件五，英文目錄參考附件六。

9. 圖表目錄：依序列出圖表編號與說明。

10. 論文正文(以下分章節可依各研究主題之不同，由研究生與指導老師調整)

1.1 背景或文獻資料回顧

1.2 論文研究目的

2.1 實驗方法或研究方法

3.1 結果與討論

4. 結論

11. 參考文獻及附錄

列出引用之中英文期刊論文及書目，依作者姓氏、出版年次、書目、技術資料、期刊名稱、版序及頁碼等次序編寫，參考附件七(亦可參考 ASME 或 IEEE 論文投稿要求格式編號列出)。附錄編排方式如同本文。

12. 封底：碩士論文報告均應裝訂成冊，並採用 180 磅模造深藍色*硬質厚紙裝訂之。

(*同一研究所採同一顏色即可，不受此限。)

13. 字體、編排：

其餘裝訂編排要求如下：

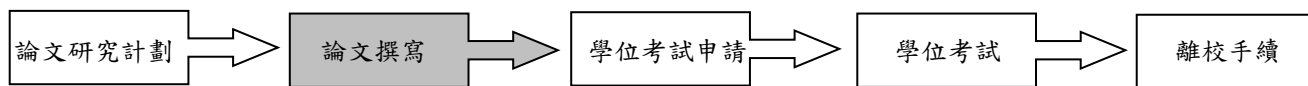
13.1 紙張：除封底面外，均採用白色 A4 六十磅之白色模紙裝訂。

13.2 字體：

中文以 14 號楷書，英文以 14 號 Time New Roman 打字，必須用 1.5 行距，字體顏色為黑色，文內要加標點，全文不得塗汙刪節，不得使用複寫紙，各頁正下方應置中註明頁數。

13.3 圖表

圖及表必須用製圖儀器或電腦軟體繪製，使用照片時可直接黏貼或整頁照相製



版。照片圖之圖號及說明列於圖之下方，表之表號及說明列於表之上方，圖及表各依序按章、節編列圖號及表號。